

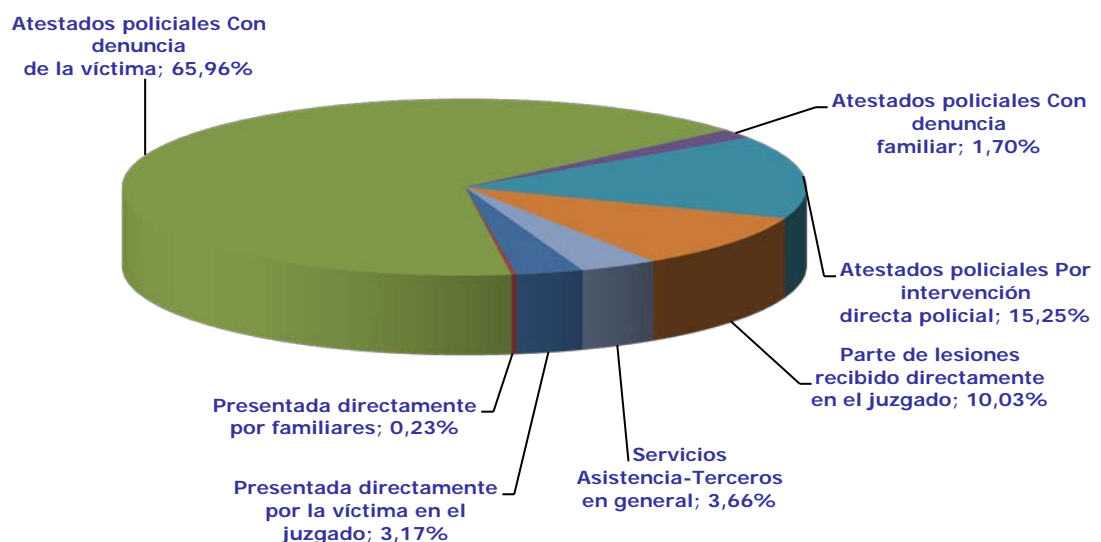
## DATOS DE DENUNCIAS, PROCEDIMIENTOS PENALES Y CIVILES REGISTRADOS, ÓRDENES DE PROTECCIÓN Y MEDIDAS DE PROTECCIÓN Y SEGURIDAD SOLICITADAS EN LOS JUZGADOS DE VIOLENCIA SOBRE LA MUJER (JVM)<sup>1</sup> Y SENTENCIAS DICTADAS POR LOS ÓRGANOS JURISDICCIONALES EN ESTA MATERIA EN EL SEGUNDO TRIMESTRE DEL AÑO 2017

### I. JUZGADOS DE VIOLENCIA SOBRE LA MUJER

#### DATOS DENUNCIAS RECIBIDAS EN EL SEGUNDO TRIMESTRE DEL AÑO 2017

Total Denuncias	Presentada directamente por víctima en el juzgado	Presentada directamente por familiares	Atestados policiales			Parte de lesiones recibido directamente en el juzgado	Servicios asistencia-Terceros en general
			Con denuncia víctima	Con denuncia familiar	Por intervención directa policial		
42.689	1.354	99	28.157	727	6.508	4.283	1.561
	3,17%	0,23%	65,96%	1,70%	15,25%	10,03%	3,66%

#### DISTRIBUCIÓN PORCENTUAL DE LAS DENUNCIAS POR SU PRESENTACIÓN

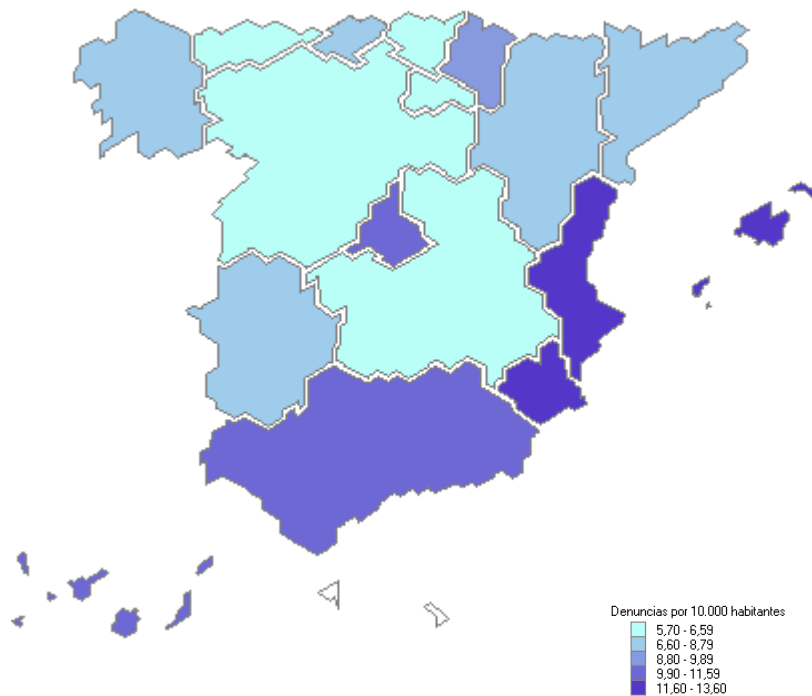


A partir de 2015 se ha clarificado el concepto de denuncia presentada por la víctima y parte de lesiones, indicando que la información se refiere a los recibidos directamente en los órganos judiciales.

<sup>1</sup> Datos referidos tanto a los Juzgados exclusivos de Violencia sobre la Mujer (106) como a los que compatibilizaron en el conocimiento de esta materia con otras, en número de 355

(\*) Se contabilizan las que aparecen como tales en las denuncias presentadas en el periodo. Hasta 2014 se contabilizaba una víctima por denuncia; a partir del primer trimestre de 2015 se computa el número de mujeres que aparecen como víctimas en las denuncias presentadas en el período.

### Denuncias por cada 10.000 habitantes



Población a 1 de enero de 2017. Fuente INE

---

**NACIONALIDAD MUJERES VÍCTIMAS DE VIOLENCIA DE GÉNERO\***

---

ESPAÑOLAS	28.318	70,2%
EXTRANJERAS	12.048	29,8%

---

**RENUNCIAS DEL TRIMESTRE**

Casos en los que la víctima se acoge a la dispensa a la obligación de declarar como testigo. art. 416 L.E.CRIM.en el trimestre	Ratio víctimas que se acogen a la dispensa a la obligación de declarar /mujeres víctimas de violencia de género
4.263	10,56%

---

**NACIONALIDAD MUJERES SE ACOGEN A LA DISPENSA A LA OBLIGACIÓN DE DECLARAR COMO TESTIGO. ART. 416 LE.CRIM.**

---

**RATIO VÍCTIMAS QUE SE ACOGEN A LA DISPENSA A LA OBLIGACIÓN DE DECLARAR COMO TESTIGO. ART. 416 L.E.CRIM /MUJERES VÍCTIMAS DE VIOLENCIA DE GÉNERO**

---

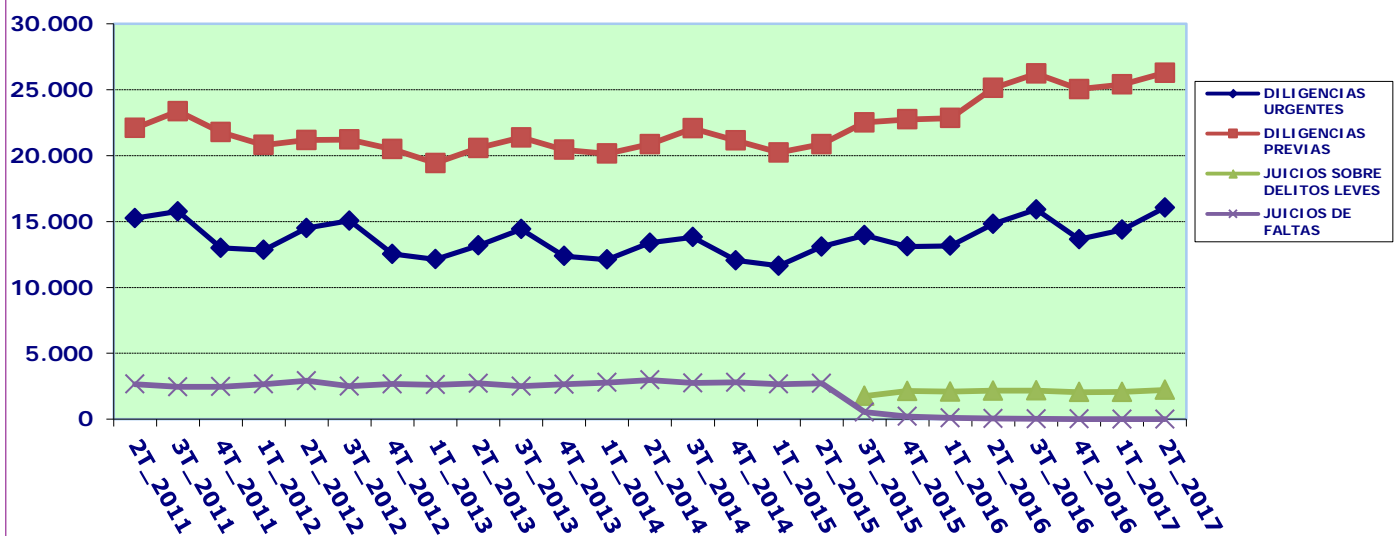
ESPAÑOLAS	2.650	9,36%
EXTRANJERAS	1.613	13,39%

---

## ASUNTOS PENALES REGISTRADOS<sup>2</sup> EN LOS JVM<sup>3</sup>

	Asuntos Penales	Diligen. Urgentes	Sumarios	Diligen Previas	Proced. Abreviados	Juicios sobre Delitos Leves	Juicios de Faltas	Procesos por aceptación de Decreto	Ley Orgánica Jurado
Ingresados Directamen.	47.230	14.584	80	21.569	8.844	2.145	1	0	7
Ingresados Otros Organos	6.271	1.474	1	4.712	1	83	0	0	0
<b>Total</b>	<b>53.501</b>	<b>16.058</b>	<b>81</b>	<b>26.281</b>	<b>8.845</b>	<b>2.228</b>	<b>1</b>	<b>0</b>	<b>7</b>
		30,01%	0,15%	49,12%	16,53%	4,16%	0,00%	0,00%	0,01%

EVOLUCIÓN ASUNTOS VIOLENCIA GÉNERO POR TIPO DE PROCESOS



<sup>2</sup> Los datos incorporan la transformación que pueden sufrir los asuntos (inicial calificación como diligencias urgentes y posterior transformación a diligencias previas..., así como las relativas a las diferentes fases del procedimiento) por lo que no resultan equivalentes a número de denuncias.

<sup>3</sup> En todos estos asuntos penales la víctima es mujer –salvo denuncias cruzadas– y el hecho delictivo ha sido cometido en el ámbito de la pareja o ex pareja.

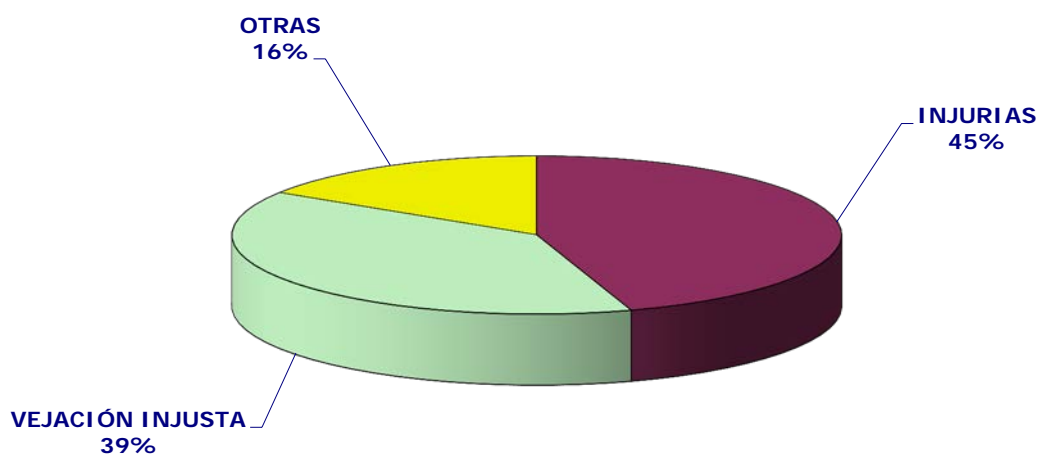
## JUICIOS DE FALTAS Y JUICIOS SOBRE DELITOS LEVES CELEBRADOS EN LOS JUZGADOS DE VIOLENCIA SOBRE LA MUJER

TOTAL JUICIOS SOBRE DELITOS LEVES O FALTAS CELEBRADOS	JUICIOS DE FALTAS DE ENJUICIAMIENTO INMEDIATO	RESTANTES JUICIOS DE FALTAS	DE ENJUICIAMIENTO INMEDIATO DE DELITOS LEVES	RESTANTES DELITOS LEVES	EN PROCESO POR ACEPTACIÓN DE DECRETO
2.252	9	12	915	1.316	0
	0%	1%	41%	58%	0%

### DISTRIBUCIÓN FALTAS INGRESADAS POR TIPO

TOTAL	INJURIAS	VEJACION INJUSTA	OTRAS
2.327	1.047	901	379
	45%	39%	16%

### DISTRIBUCIÓN DE FALTAS INGRESADAS POR TIPOS

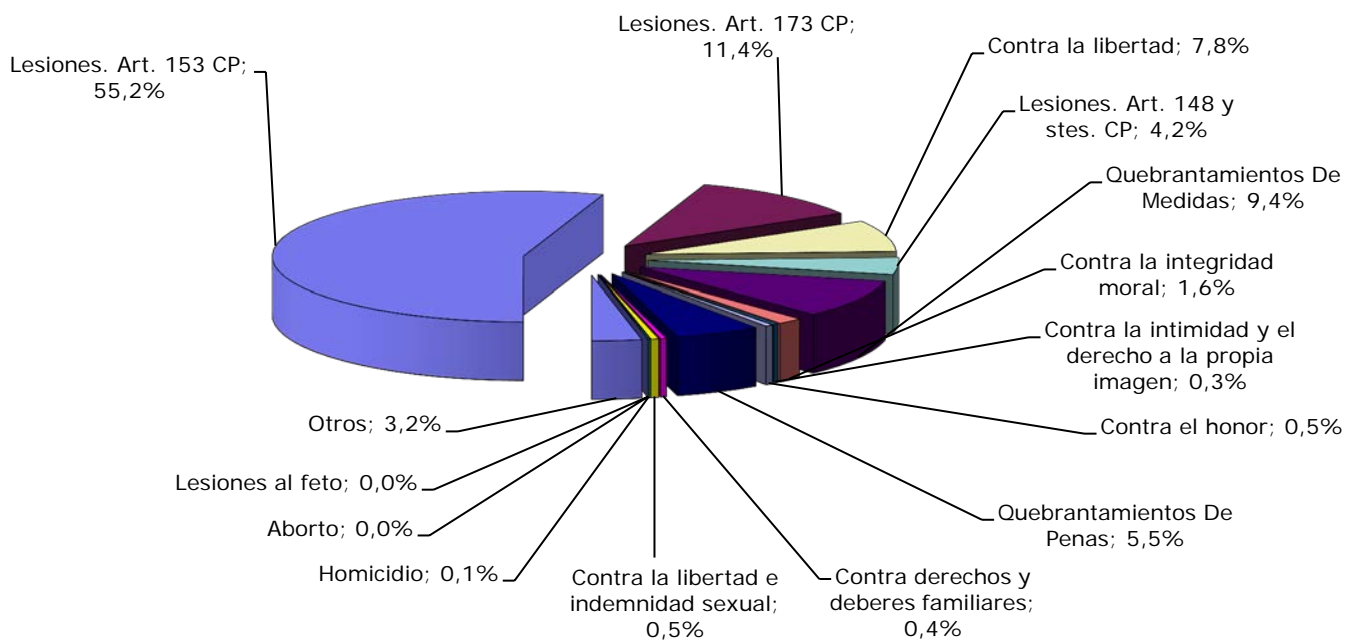


## TIPO DE DELITOS INSTRUIDOS<sup>4</sup>

	DELITOS	
Lesiones y Malos Tratos Art. 153 CP	22.820	55,2%
Lesiones y Malos Tratos Art. 173 CP	4.728	11,4%
Contra la libertad	3.214	7,8%
Lesiones y Malos Tratos Art. 148 y stes. CP	1.719	4,2%
Quebrantamientos De Medidas	3.898	9,4%
Contra la integridad moral	652	1,6%
Contra la intimidad y el derecho a la propia imagen	143	0,3%
Contra el honor	194	0,5%
Quebrantamientos De Penas	2.255	5,5%
Contra derechos y deberes familiares	176	0,4%
Contra la libertad e indemnidad sexual	222	0,5%
Homicidio	23	0,1%
Aborto	0	0,0%
Lesiones al feto	0	0,0%
Otros	1.316	3,2%
<b>Total</b>	<b>41.360</b>	

<sup>4</sup> Corresponde a la precalificación inicial, que tiende, además, a englobar como lesiones el grueso de violencias denunciadas, previa a la acusación que se formule y al pronunciamiento que haga la sentencia.

**DISTRIBUCIÓN DE LOS DELITOS INGRESADOS POR TIPOS**



**PERSONAS ENJUICIADAS EN LOS JVM<sup>5</sup>**

Personas enjuiciadas	Número	PERSONAS CONDENADAS		PERSONAS ABSUELTAS	
		Personas Españolas	Personas Extranjeras	Personas Españolas	Personas Extranjeras
Varones	5.271	3.214	1.179	745	133
Mujeres	18	12	3	3	0
<b>Total</b>	<b>5.289</b>	<b>3.226</b>	<b>1.182</b>	<b>748</b>	<b>133</b>

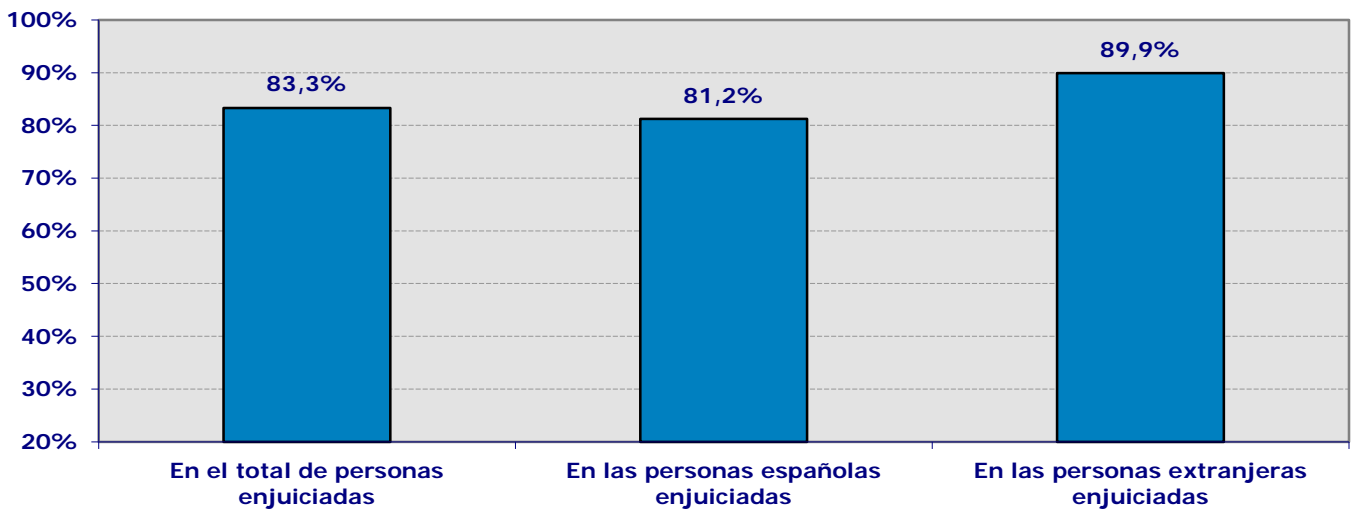
<sup>5</sup> Referido a juicios de faltas, delitos leves y a sentencias por delito dictadas de conformidad. Las absoluciones, por ello, van referidas a faltas y delitos leves, ya que la sentencia de conformidad es siempre de condena.

### PORCENTAJE DE CONDENAS

En el total de personas enjuiciadas	En las personas españolas enjuiciadas	En las personas extranjeras enjuiciadas
83,3%	81,2%	89,9%

Varones enjuiciados	Condenados entre los varones enjuiciados	Condenadas entre las mujeres enjuiciadas
99,7%	83,3%	83,3%

### PORCENTAJE DE CONDENAS



### FORMA DE TERMINACIÓN

SENTENCIA ABSOLUTORIA	SENTENCIA CONDENATORIA	SOBRESEIMIENTO LIBRE	SOBRESEIMIENTO PROVISIONAL	ELEVACION AL ORGANO COMPETENTE	OTRAS
868	4.390	1.297	14.387	8.267	5.883
2,76%	11,94%	3,92%	41,54%	22,85%	16,99%



### ASUNTOS CIVILES INGRESADOS EN LOS JVM

ASUNTOS CIVILES	DIVORCIOS CONSENSUADOS	DIVORCIOS NO CONSENSUADOS	MEDIDAS PREVIAS	MEDIDAS COETANEAS	GUARDA, CUSTODIA O ALIMENTOS HIJOS NO MATRIMONIALES	OTROS <sup>6</sup>
4.125	144	1.363	274	751	1.256	1.475
	3,49%	33,04%	6,64%	18,21%	30,45%	35,76%

Se mantiene la baja proporción de los asuntos civiles ingresados respecto de las denuncias penales presentadas.

<sup>6</sup> Incluye procesos contenciosos, entre otros sobre filiación, maternidad y paternidad, relación paterno filial, nulidades matrimoniales, separación mutuo acuerdo y contenciosas, modificación de medidas o liquidación del régimen económico matrimonial.

## DATOS DE ÓRDENES DE PROTECCIÓN Y MEDIDAS DE PROTECCIÓN Y SEGURIDAD SOLICITADAS E INCOADAS EN LOS JUZGADOS DE VIOLENCIA SOBRE LA MUJER<sup>7</sup>

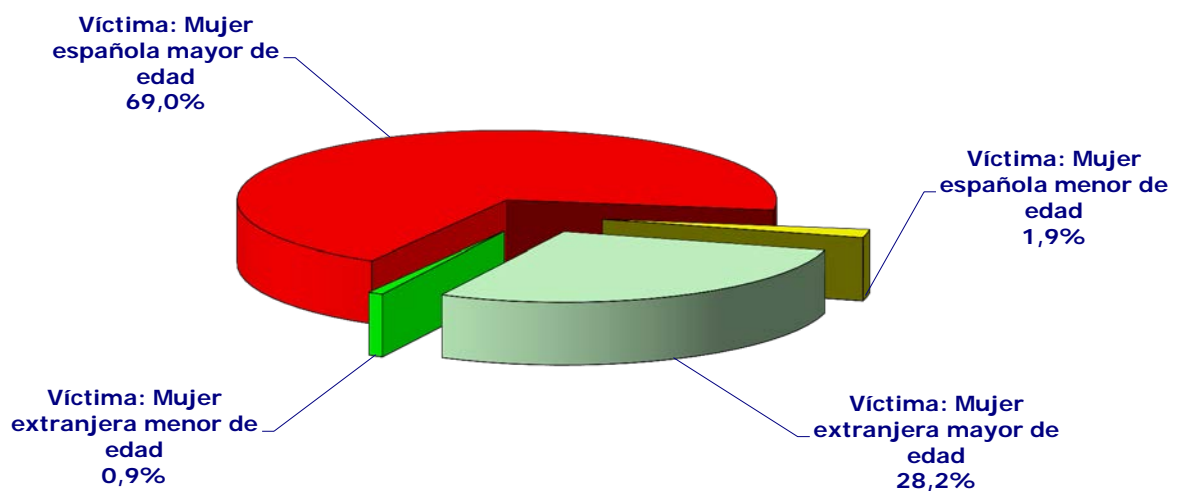
ÓRDENES DE PROTECCIÓN Y MEDIDAS Artícs 544 TER Y BIS	INCOADAS	INADMITIDAS	ADOPTADAS	DENEGADAS	RATIO ÓRDENES Y MEDIDAS /MUJERES VÍCTIMAS DE VIOLENCIA DE GÉNERO
<b>Totales</b>	10.242	188	6.955	3.097	<b>25,37%</b>
		2%	68%	30%	

<sup>7</sup> Hasta 2014 se computaban únicamente las órdenes de protección solicitadas al amparo del artículo 544 ter LECrim. A partir del primer trimestre de 2015 se computan tanto éstas como las medidas de protección previstas en el artículo 544 bis LECrim.

TOTAL ÓRDENES Y MEDIDAS (ARTS.544 BIS Y TER)	MUJERES ESPAÑOLAS	MUJERES EXTRANJERAS	MUJERES MAYOR EDAD	MUJERES MENOR EDAD
10.242	7.263	2.979	9.958	284
	71%	29%	97%	3%

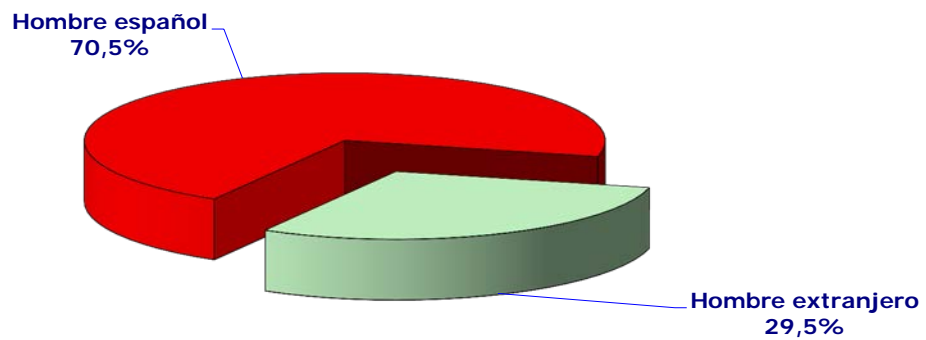
Nº Total	Víctimas			
	Víctima: Mujer española mayor de edad	Víctima: Mujer española menor de edad	Víctima: Mujer extranjera mayor de edad	Víctima: Mujer extranjera menor de edad
10.242	7.067	196	2.891	88
	69,0%	1,9%	28,2%	0,9%

**DISTRIBUCIÓN DE LAS ÓRDENES DE PROTECCIÓN Y MEDIDAS DE PROTECCIÓN Y SEGURIDAD POR TIPO DE VÍCTIMA**



DENUNCIADOS		
Hombre español	Hombre extranjero	Total
7.217	3.025	10.242
70,5%	29,5%	

**DISTRIBUCIÓN DE LAS ÓRDENES DE PROTECCIÓN Y MEDIDAS DE PROTECCIÓN Y SEGURIDAD POR TIPO DE DENUNCIADO**



RELACIÓN DE PARENTESCO			
CÓNYUGE	EX-CÓNYUGE	REL. AFECTIVA	EX-RELACIÓN AFECTIVA
2.182	1.270	3.001	3.789
21%	12%	29%	37%

### ÓRDENES DE PROTECCIÓN SOLICITADAS EN JUZGADOS DE GUARDIA

Se han solicitado ante los Juzgados de Guardia, fuera del horario de audiencia de los Juzgados de Violencia contra la Mujer las siguientes órdenes de protección:

Órdenes solicitadas	Acordadas	Denegadas
1.534	1.113	421
	73%	27%

### VÍCTIMAS EN LAS ÓRDENES DE PROTECCIÓN SOLICITADAS EN JUZGADOS DE GUARDIA

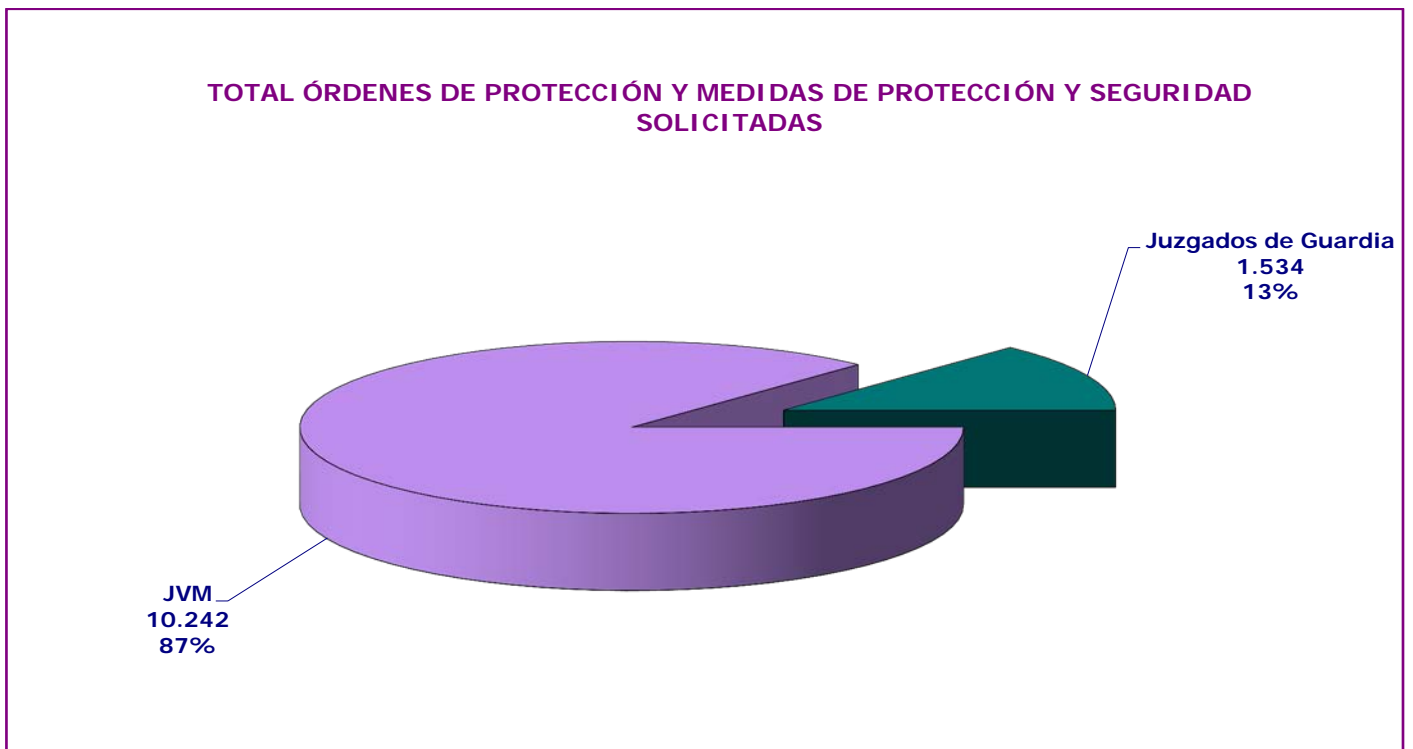
Mujeres españolas	Mujeres extranjeras	Mujeres mayores de edad	Mujeres menores de edad
1.077	457	1.512	22
70%	30%	99%	1%

### DENUNCIADOS EN LAS ÓRDENES DE PROTECCIÓN SOLICITADAS EN JUZGADOS DE GUARDIA

Hombre español	Hombre extranjero
1.083	451
71%	29%

## TOTAL ÓRDENES DE PROTECCIÓN Y MEDIDAS DE PROTECCIÓN Y SEGURIDAD

Total órdenes y medidas solicitadas	JVM	Juzgados de Guardia
11.776	10.242	1.534
	87%	13%



**MEDIDAS JUDICIALES DE PROTECCIÓN, (incluidas todas 554 bis y ter) PENALES DERIVADAS DE LAS ÓRDENES DE PROTECCIÓN Y DE OTRAS MEDIDAS CAUTELARES (De Seguridad y Protección)<sup>8</sup>:**

**16.217** (De ellas han sido acordadas en el ámbito de la Orden de Protección 11.406, el 70%, y 4.811, el 30%, como Medidas Cautelares).

MEDIDAS PENALES	PRIVATIVAS DE LIBERTAD	SALIDA DE DOMICILIO	ORDEN DE ALEJAMIENTO	PROHIBICIÓN DE COMUNICACIÓN	PROHIBICIÓN VOLVER AL LUGAR	SUSPENSIÓN TENENCIA Y USO ARMAS	OTRAS
<b>OP</b>	224	650	4.522	4.382	440	802	386
<b>MC</b>	165	370	1.815	1.654	255	301	251
% Medidas Penales OP adoptadas sobre total OP y Medidas adoptadas	3,2%	9,3%	65,0%	63,0%	6,3%	11,5%	5,5%

**MEDIDAS JUDICIALES DE PROTECCIÓN, (incluidas todas 554 bis y ter) CIVILES DERIVADAS DE LAS ÓRDENES DE PROTECCIÓN Y DE OTRAS MEDIDAS CAUTELARES (De Seguridad y Protección):**

**4.138<sup>9</sup>**. De ellas 3.934, el 95%, han sido acordadas en el ámbito de la OP y el resto, 204 el 5%, como Medidas Cautelares)

MEDIDAS CIVILES	ATRIBUCIÓN DE LA VIVIENDA	PERMUTA VIVIENDA	SUSPENSIÓN REGIMEN DE VISITAS	SUSPENSIÓN POTESTAD	SUSPENSIÓN GUARDA Y CUSTODIA	PRESTACIÓN DE ALIMENTOS	PROTECCIÓN DEL MENOR PARA EVITAR UN PELIGRO O PERJUICIO	OTRAS
<b>OP</b>	1.146	26	254	26	367	1.316	55	744
<b>MC</b>	58	0	7	1	17	84	3	34
% Medidas Civiles OP adoptadas sobre total OP y Medidas adoptadas	16,5%	0,4%	3,7%	0,4%	5,3%	18,9%	0,8%	10,7%

<sup>8</sup> Cada resolución puede incorporar más de una medida.

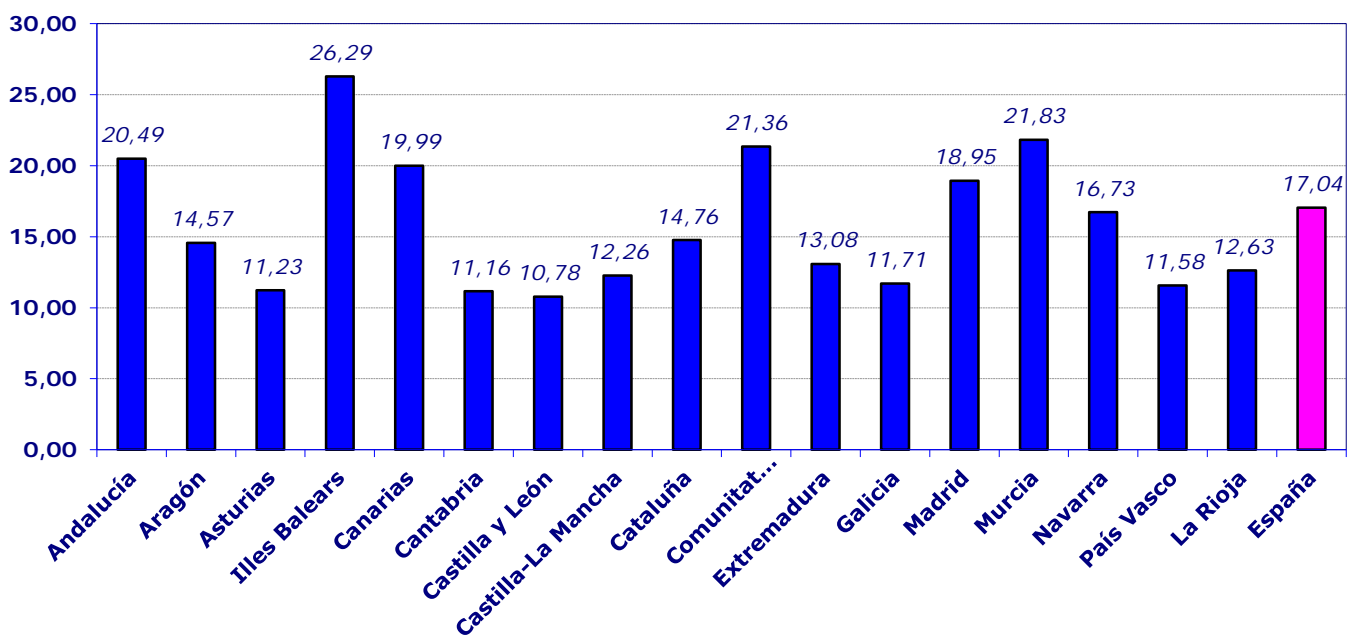
<sup>9</sup> Se mantiene la baja proporción de las medidas cautelares civiles respecto de las penales.

<b>ÓRDENES DE PROTECCIÓN Y MEDIDAS DE PROTECCIÓN Y SEGURIDAD DE LAS VÍCTIMAS DE LOS ARTÍCULOS 544 TER Y 544 BIS</b>							
<b>CC.AA.</b>	<b>Incoadas</b>	<b>Inadmitidas</b>	<b>%</b>	<b>Resueltas. Adoptadas</b>	<b>%</b>	<b>Resueltas. Denegadas</b>	<b>%</b>
Andalucía	2.422	14	1%	1.827	75%	581	24%
Aragón	198	7	4%	159	80%	31	16%
Asturias	216	1	0%	162	75%	53	25%
Illes Balears	247	0	0%	210	85%	36	15%
Canarias	520	9	2%	329	63%	182	35%
Cantabria	80	0	0%	51	64%	29	36%
Castilla y León	423	0	0%	333	79%	90	21%
Castilla-La Mancha	448	3	1%	336	75%	109	24%
Cataluña	1.423	37	3%	676	48%	710	50%
Comunitat Valenciana	1.190	13	1%	1.028	86%	149	13%
Extremadura	193	0	0%	149	77%	44	23%
Galicia	477	5	1%	309	65%	163	34%
Madrid	1.592	19	1%	876	55%	697	44%
Murcia	373	62	17%	247	66%	64	17%
Navarra	102	0	0%	63	62%	39	38%
País Vasco	253	18	7%	128	51%	107	42%
La Rioja	85	0	0%	72	85%	13	15%
<b>España</b>	<b>10.242</b>	<b>188</b>	<b>2%</b>	<b>6.955</b>	<b>68%</b>	<b>3.097</b>	<b>30%</b>



<b>MUJERES VÍCTIMAS DE VIOLENCIA DE GÉNERO</b>						
<b>y casos en los que la víctima se acoge a la dispensa a la obligación de declarar, PRESENTADAS POR CC.AA.</b>						
<b>TASA POR CADA 10.000 MUJERES Y</b>						
<b>RATIO DE SOLICITUDES DE OP SOBRE TOTAL MUJERES VÍCTIMAS DE VIOLENCIA DE GÉNERO EN LAS DENUNCIAS RECIBIDAS</b>						
<b>CC.AA.</b>	<b>Mujeres víctimas de violencia de género recibidas</b>	<b>Denuncias presentadas</b>	<b>Casos en los que la víctima se acoge a la dispensa a la obligación de declarar como testigo</b>	<b>Mujeres víctimas de violencia de género por cada 10.000 mujeres</b>	<b>Ratio Casos en los que la víctima se acoge a la dispensa a la obligación de declarar como testigo /mujeres víctimas de violencia de género</b>	<b>Ratio ordenes /mujeres víctimas de violencia de género</b>
Andalucía	8.884	9.266	642	20,49	7,2%	27,3%
Aragón	970	970	123	14,57	12,7%	20,4%
Asturias	606	666	151	11,23	24,9%	35,6%
Illes Balears	1.513	1.390	122	26,29	8,1%	16,3%
Canarias	2.167	2.138	202	19,99	9,3%	24,0%
Cantabria	332	469	48	11,16	14,5%	24,1%
Castilla y León	1.328	1.389	160	10,78	12,0%	31,9%
Castilla-La Mancha	1.245	1.290	121	12,26	9,7%	36,0%
Cataluña	5.612	5.925	627	14,76	11,2%	25,4%
Comunitat Valenciana	5.340	5.727	735	21,36	13,8%	22,3%
Extremadura	709	745	20	13,08	2,8%	27,2%
Galicia	1.640	1.780	85	11,71	5,2%	29,1%
Madrid	6.381	6.872	799	18,95	12,5%	24,9%
Murcia	1.604	2.006	157	21,83	9,8%	23,3%
Navarra	541	561	48	16,73	8,9%	18,9%
País Vasco	1294	1295	202	11,58	15,6%	19,6%
La Rioja	200	200	21	12,63	10,5%	42,5%
<b>España</b>	<b>40.366</b>	<b>42.689</b>	<b>4.263</b>	<b>17,04</b>	<b>10,6%</b>	<b>25,4%</b>

### TASA MUJERES VÍCTIMAS DE VIOLENCIA DE GÉNERO POR CADA 10.000 MUJERES



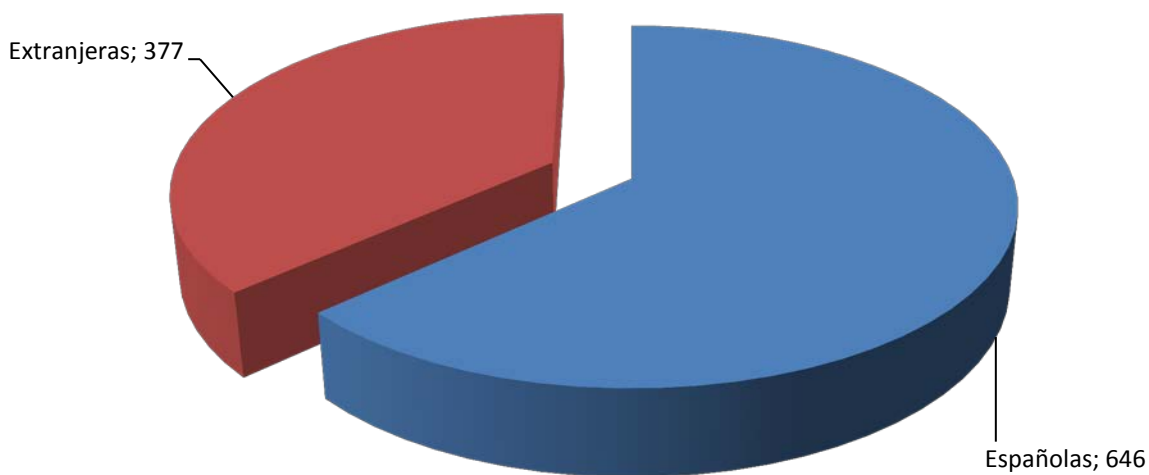
## II. JUZGADOS DE LO PENAL

	Ingresados	Reabiertos	Resueltos trimestre	Asuntos en trámite
Proced. Abreviados	4.547	178	4.522	10.842
Diligencias Urgentes	3.759	58	3.695	2.996
<b>Total</b>	<b>8.306</b>	<b>236</b>	<b>8.217</b>	<b>13.838</b>

### Casos en los que la víctima se acoge a la dispensa a la obligación de declarar como testigo. (Art.416 L.E.CRIM)

Españolas	Extranjeras	Total
646	377	1.023

### Casos en los que la víctima se acoge a la dispensa a la obligación de declarar como testigo. (Art.416 L.E.CRIM)



### FORMAS DE TERMINACIÓN

	Sentencia condenatoria con conformidad	Sentencia condenatoria sin conformidad	Sentencia absolutoria	Archivo Definitivo	Por otras causas	Total
Val. Absolutos	2.451	1.964	3.461	163	178	8.217
Porcentajes	29,8%	23,9%	42,1%	2,0%	2,2%	100,0%

**Total sentencias dictadas: 7.876. Condenatorias: 4.415 (56,1%)**



### PERSONAS ENJUICIADAS

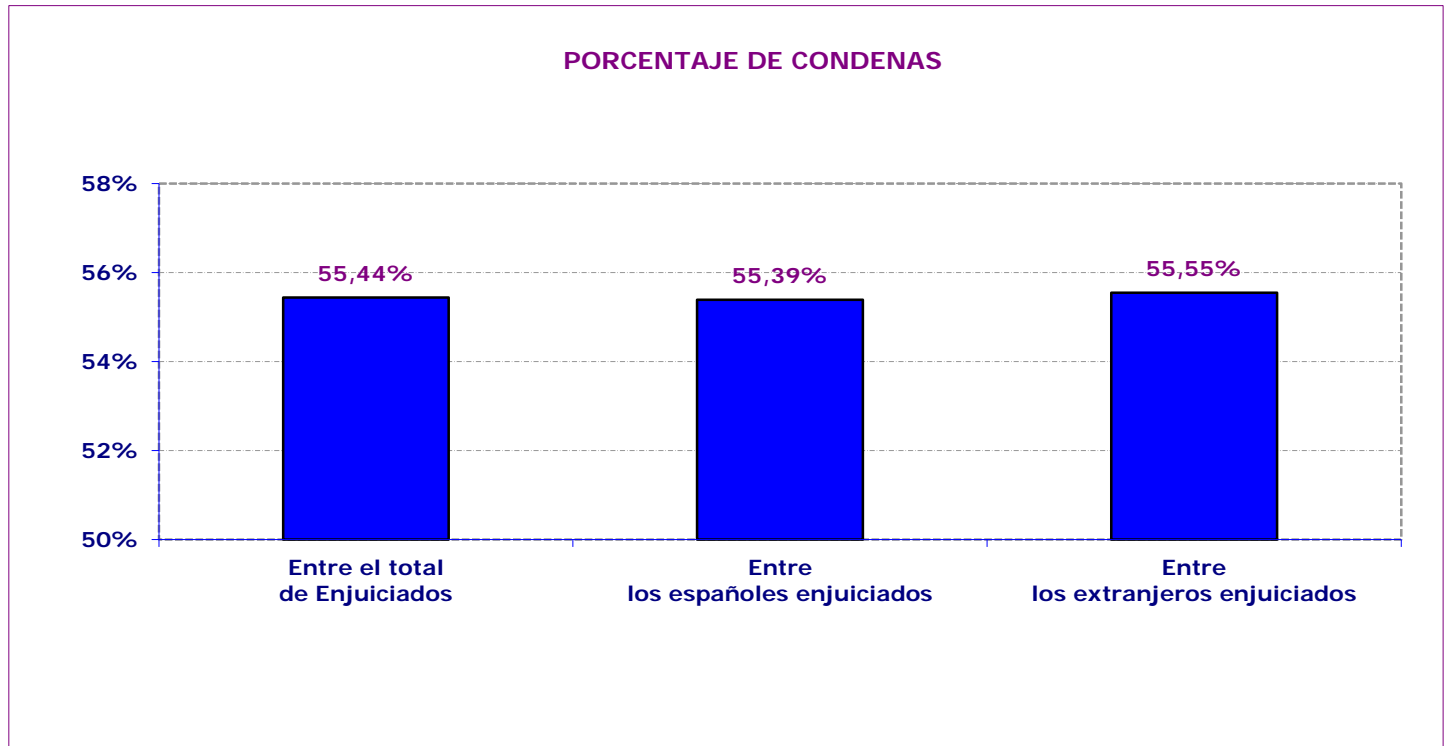
Personas enjuiciadas	PERSONAS CONDENADAS		PERSONAS ABSUELTAS		
	Españolas	Extranjeras	Españolas	Extranjeras	
<b>Varones</b>	7.876	3.121	1.287	2.455	1.013
<b>Mujeres</b>	209	49	25	98	37
<b>Total</b>	8.085	3.170	1.312	2.553	1.050

## PORCENTAJE DE CONDENAS SOBRE PERSONAS ENJUICIADAS

Entre el total de Enjuiciados	Entre los españoles enjuiciados	Entre los extranjeros enjuiciados
55,44%	55,39%	55,55%

Varones enjuiciados	Condenados entre los varones enjuiciados	Condenadas entre las mujeres enjuiciadas
97,4%	56,0%	35,4%



### III. AUDIENCIAS PROVINCIALES

#### SECCIONES ESPECIALIZADAS EN VIOLENCIA SOBRE LA MUJER

##### PROCEDIMIENTOS EN ÚNICA INSTANCIA

	Registrados	Reabiertos o reiniciados	Resueltos	Asuntos en trámite
Sumarios	79	1	73	175
Procedimientos abreviados <sup>10</sup>	24	0	19	45
Jurado <sup>11</sup>	12	0	14	13
<b>Total</b>	<b>115</b>	<b>1</b>	<b>106</b>	<b>233</b>

##### **Casos en los que la víctima se acoge a la dispensa a la obligación de declarar como testigo. (Art.416 L.E.CRIM)**

Españolas	Extranjeras	Total
5	0	5

<sup>10</sup> Procedimiento previsto para el enjuiciamiento de delitos cuya pena no exceda de 9 años de prisión.

<sup>11</sup> En materia de violencia de género, se siguen por esta vía los homicidios consumados y los delitos de amenazas condicionales y allanamiento de morada.

## TERMINACIÓN DE LOS PROCEDIMIENTOS EN ÚNICA INSTANCIA

	Sentencia condenatoria	Sentencia absolutoria	Sobreseimiento		Por otras causas	Total
			Libre	Provisional		
Sumarios	50	13	0	4	6	73
Procedimientos abreviados	16	3	0	0	0	19
Procedimientos Jurado	14	0	0	0	0	14
<b>Total</b>	<b>80</b>	<b>16</b>	<b>0</b>	<b>4</b>	<b>6</b>	<b>106</b>

Total sentencias dictadas: 96. Condenatorias: 80 (83,33% de las sentencias)

	Sentencia condenatoria	Sentencia absolutoria	Sobreseimiento		Por otras causas
			Libre	Provisional	
Sumarios	68,5%	17,8%	0,0%	5,5%	8,2%
Procedimientos abreviados	84,2%	15,8%	0,0%	0,0%	0,0%
Procedimientos Jurado	100,0%	0,0%	0,0%	0,0%	0,0%
<b>Total</b>	<b>75,5%</b>	<b>15,1%</b>	<b>0,0%</b>	<b>3,8%</b>	<b>5,7%</b>

## PERSONAS ENJUICIADAS

Personas enjuiciadas	PERSONAS CONDENADAS				PERSONAS ABSUELTAS		Total Condenadas	Total Absueltas
	Españolas		Extranjeras		Españolas	Extranjeras		
Varones	95	53	27	9	6	80	15	
Mujeres	1	0	0	1	0	0	1	
<b>Total</b>	<b>96</b>	<b>53</b>	<b>27</b>	<b>10</b>	<b>6</b>	<b>80</b>	<b>16</b>	

## PORCENTAJE DE CONDENAS SOBRE PERSONAS ENJUICIADAS

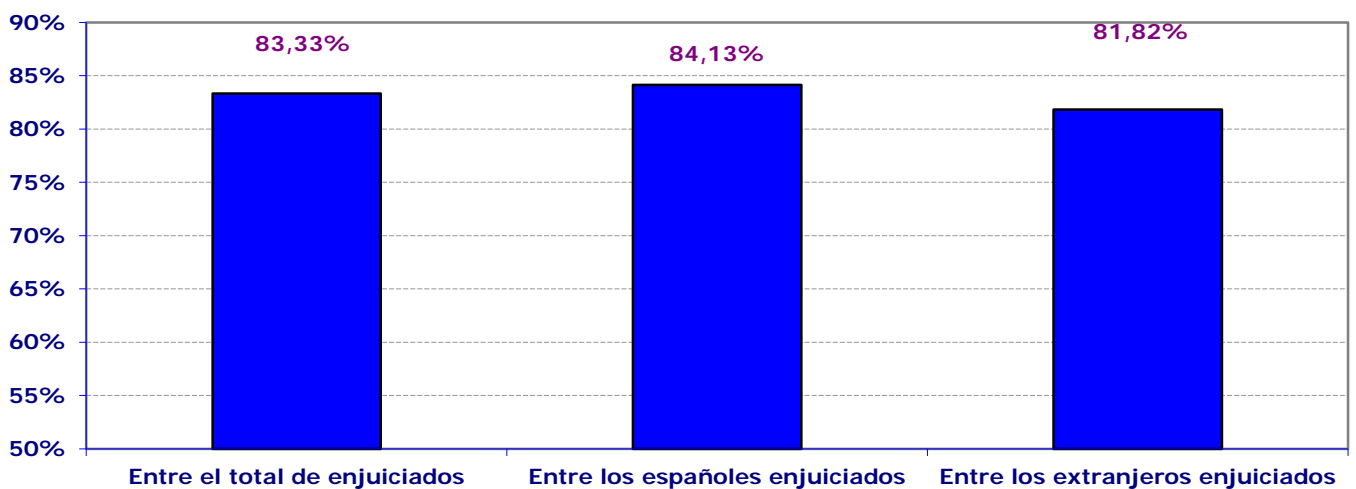
Entre el total de enjuiciados	Entre los españoles enjuiciados	Entre los extranjeros enjuiciados
-------------------------------	---------------------------------	-----------------------------------

83,33%	84,13%	81,82%
--------	--------	--------

Varones enjuiciados	Condenados entre los varones enjuiciados
---------------------	--

98,96%	84,21%
--------	--------

## PORCENTAJE DE CONDENAS





## RECURSOS DE APELACIÓN CONTRA SENTENCIAS

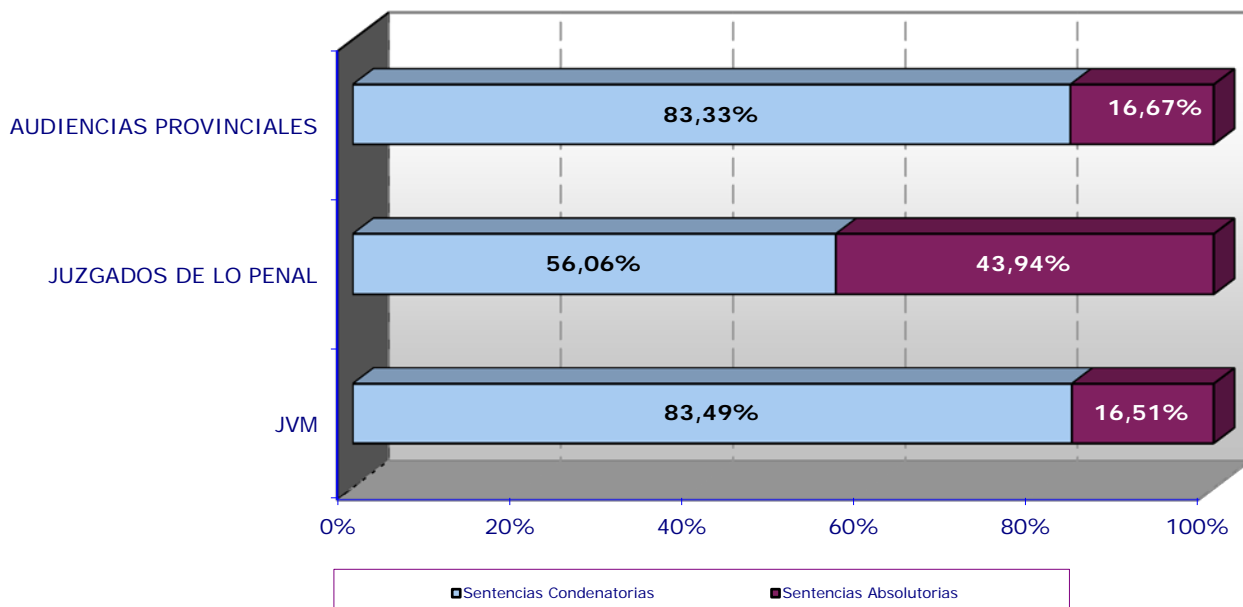
Recursos de apelación de sentencias	Ingresados trimestre	Resueltos trimestre	Pendientes final trimestre
Procedimientos abreviados	1.939	1.925	996
Juicios de faltas	6	9	7
Juicios sobre Delitos Leves	212	214	42
<b>Total</b>	<b>2.157</b>	<b>2.148</b>	<b>1.045</b>

			Estimatoria		Desestimatoria	
	% estimación recursos contras sentencias condenatorias	% estimación recursos contras sentencias absolutorias	Sentencia condenatoria	Sentencia absolutoria	Sentencia condenatoria	Sentencia absolutoria
Procedimientos abreviados	15,1%	19,4%	219	88	1.230	366
Juicios de faltas	50,0%	28,6%	1	2	1	5
Juicios sobre Delitos Leves	16,9%	20,8%	23	16	113	61

**TOTAL SENTENCIAS DICTADAS ENTRE ABRIL-JUNIO 2017  
EN EL ÁMBITO DE LA VIOLENCIA DE GÉNERO**

ÓRGANO	TOTAL SENTENCIAS	SENTENCIAS CONDENATORIAS	%	SENTENCIAS ABSOLUTORIAS	%
JVM	5.258	4.390	83,49%	868	16,51%
JUZGADOS DE LO PENAL	7.876	4.415	56,06%	3.461	43,94%
AUDIENCIAS PROVINCIALES	96	80	83,33%	16	16,67%
<b>TOTAL</b>	<b>13.230</b>	<b>8.885</b>	<b>67,16%</b>	<b>4.345</b>	<b>32,84%</b>

**% SENTIDO SENTENCIAS SEGÚN ÓRGANO JURISDICCIONAL**



## IV. JUZGADOS DE MENORES<sup>12</sup>

### DATOS DE VIOLENCIA SOBRE LA MUJER

Menores Enjuiciados por delito			
Con imposición de medidas <sup>13</sup>		Sin imposición de medidas <sup>14</sup>	
españoles	extranjeros	españoles	extranjeros
64	13	5	2
76,19%	15,48%	5,95%	2,38%
91,67%		8,33%	

<sup>12</sup> Se contabilizan los datos de los 82 Juzgados de Menores de todo el territorio

<sup>13</sup> Se equiparan a sentencias condenatorias

<sup>14</sup> Se equiparan a sentencias absolutorias

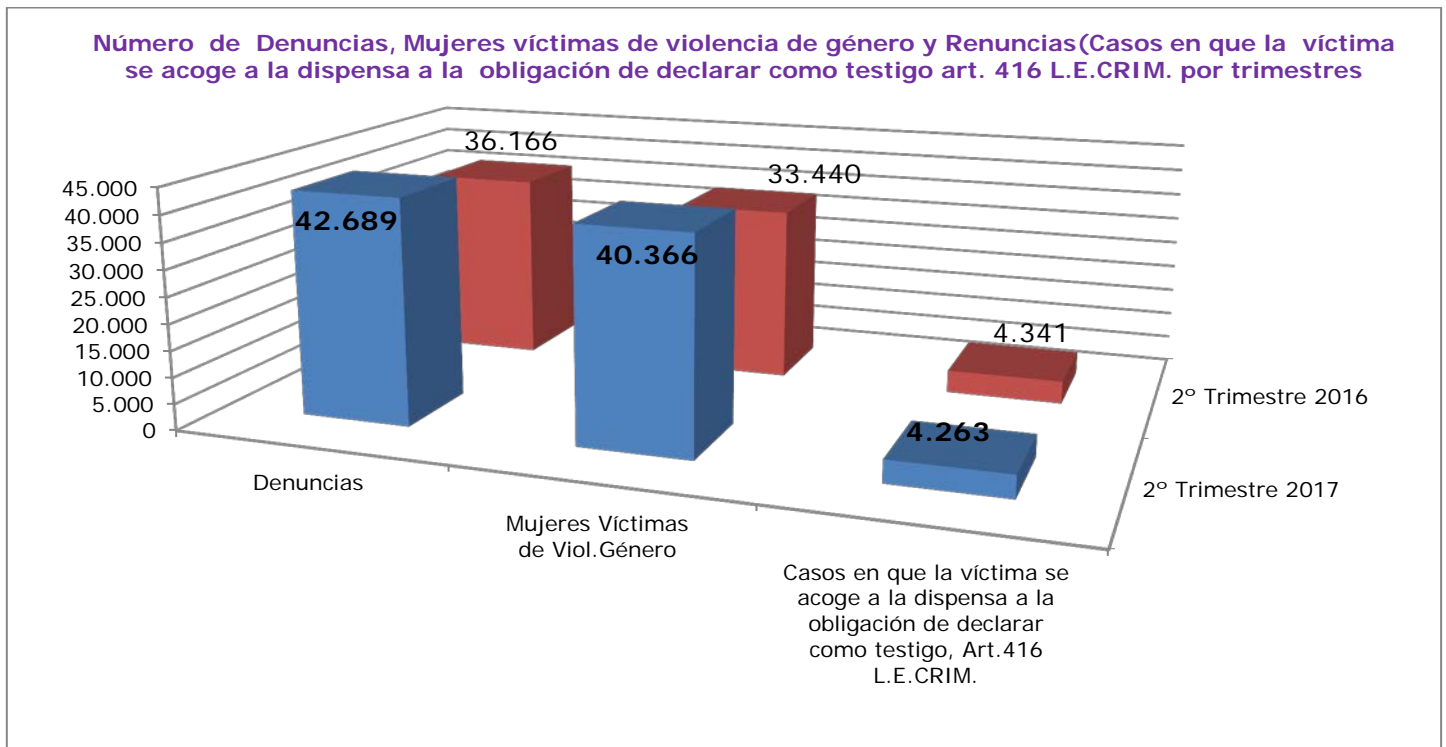


CONSEJO GENERAL DEL PODER JUDICIAL

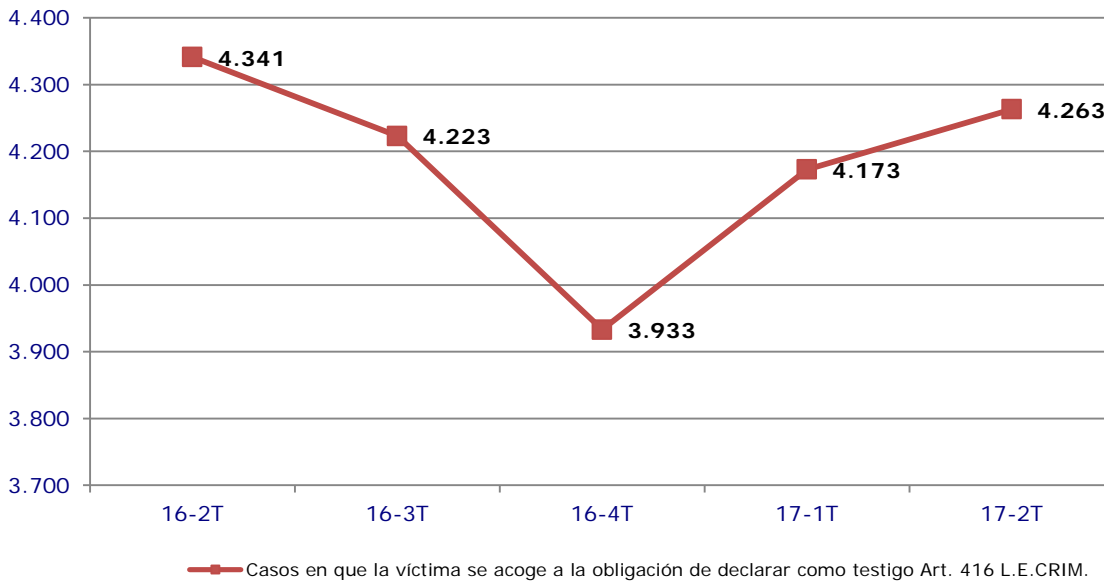
## RESUMEN TENDENCIAS

**DIFERENCIA DENUNCIAS, MUJERES VÍCTIMAS DE VIOLENCIA DE GÉNERO Y CASOS EN QUE LA VÍCTIMA SE ACOGE A LA DISPENSA A LA OBLIGACIÓN DE DECLARAR, RESPECTO AL MISMO PERÍODO DEL AÑO ANTERIOR**

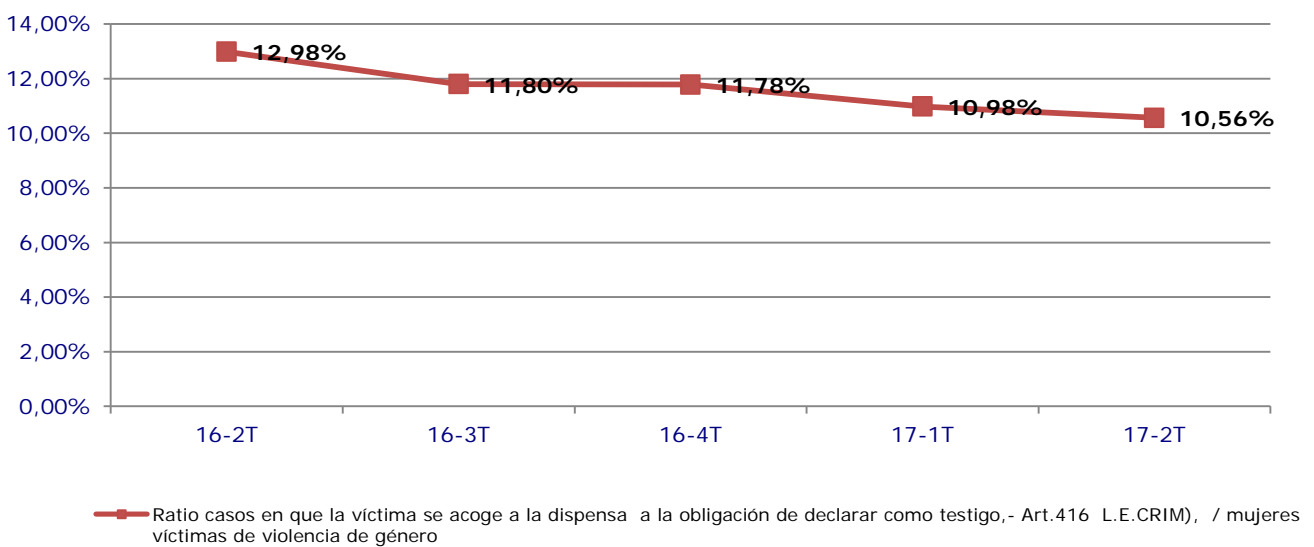
	2º trimestre 2016	2º trimestre 2017	% Variación
Denuncias	36.166	42.689	18,0%
Mujeres Víctimas de Viol. Género	33.440	40.366	20,7%
Casos en que la víctima se acoge a la dispensa a la obligación de declarar.	4.341	4.263	-1,8%
Ratio Casos en que la víctima se acoge a la dispensa a la obligación de declarar /Mujeres víctimas de violencia de genero	13,0%	10,6%	-18,5%



**EVOLUCION TRIMESTRAL DE CASOS EN QUE LA VÍCTIMA SE ACOGE A LA DISPENSA A LA OBLIGACIÓN DE DECLARAR COMO TESTIGO, ART.416 L.E.CRIM A PARTIR DEL 2015**



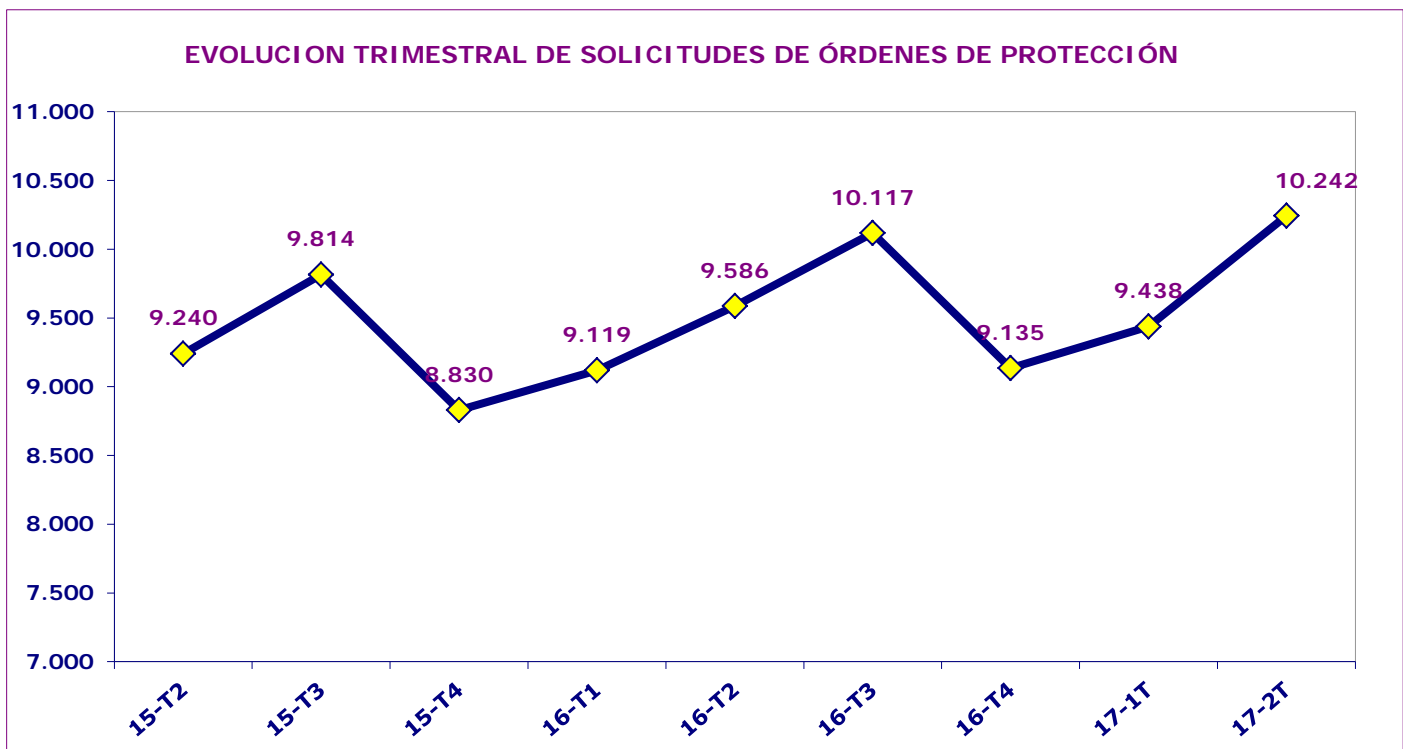
**EVOLUCION TRIMESTRAL RATIO CASOS EN QUE LA VÍCTIMA SE ACOGE A LA DISPENSA A LA OBLIGACIÓN DE DECLARAR COMO TESTIGO, ART.416 L.E.CRIM /SOBRE MUJERES VÍCTIMAS DE VIOLENCIA DE GÉNERO**



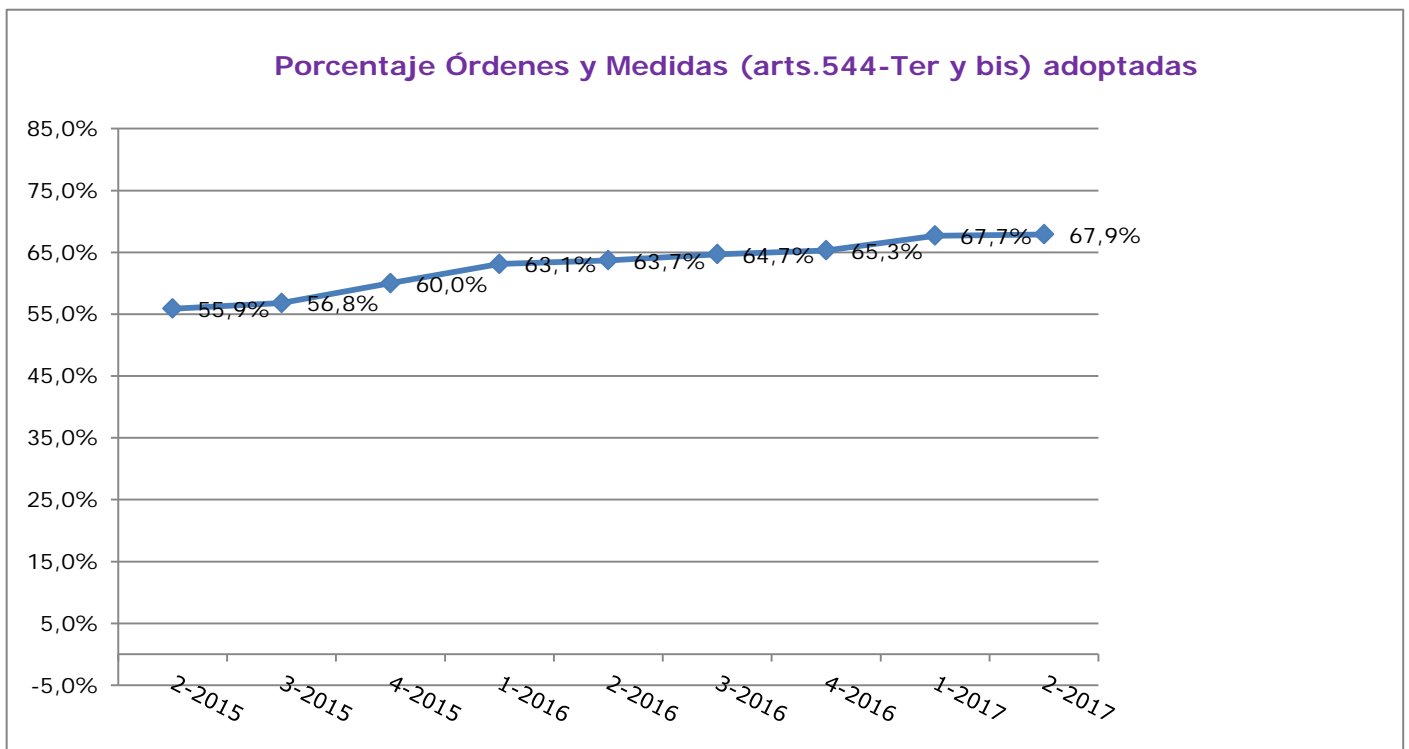
En este SEGUNDO trimestre de 2017 aumenta en un 6,84% el número de Órdenes de Protección solicitadas con respecto al mismo trimestre del año anterior:

Solicitud Ordenes Protección 1º trimestre 2016	Solicitud Ordenes Protección 1º trimestre 2017	Variación	% Variación
9.586	10.242	656	6,84%

El siguiente gráfico muestra la evolución de las órdenes de protección y Medidas (Arts. 544 Ter y Bis) solicitadas en los Juzgados de Violencia contra la Mujer:

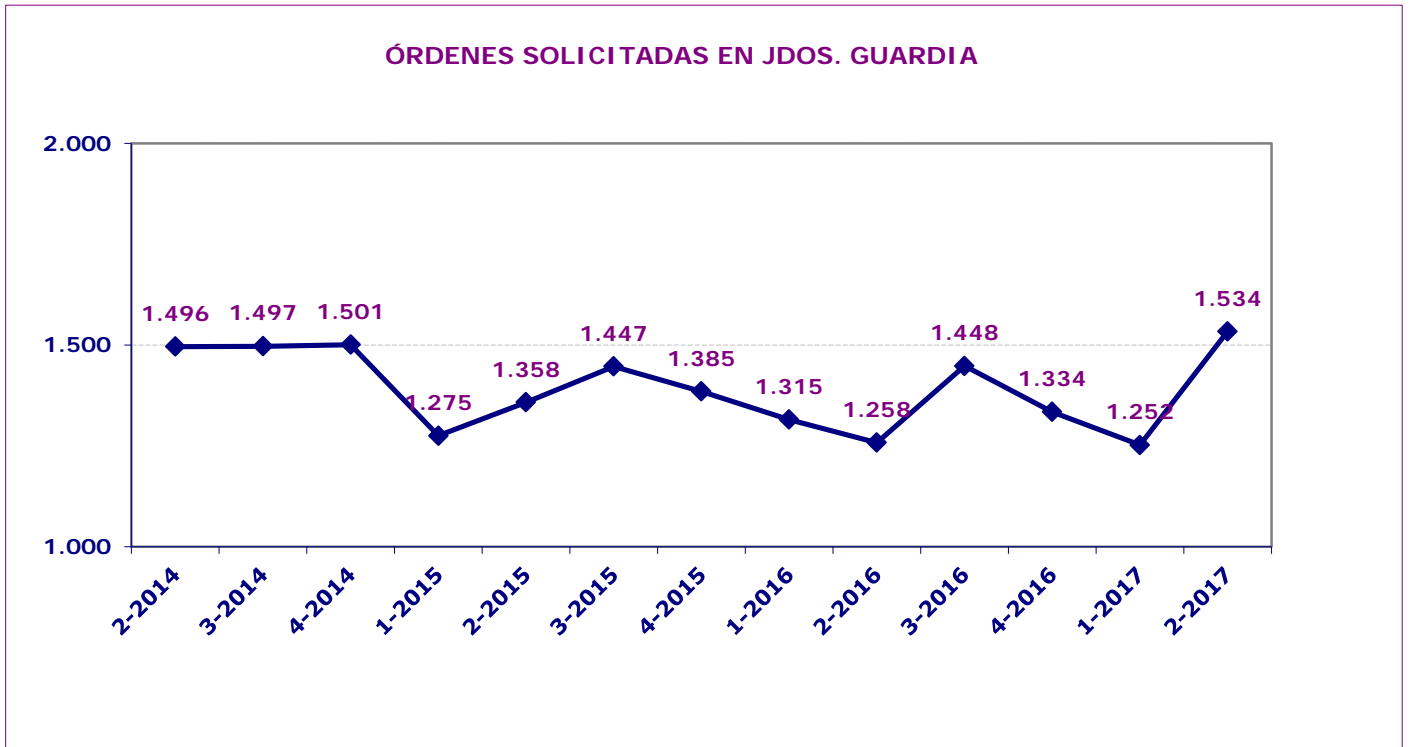


También se presenta la evolución de las solicitudes de Órdenes y Medidas, (Arts.544 Ter y 544-bis) adoptadas:

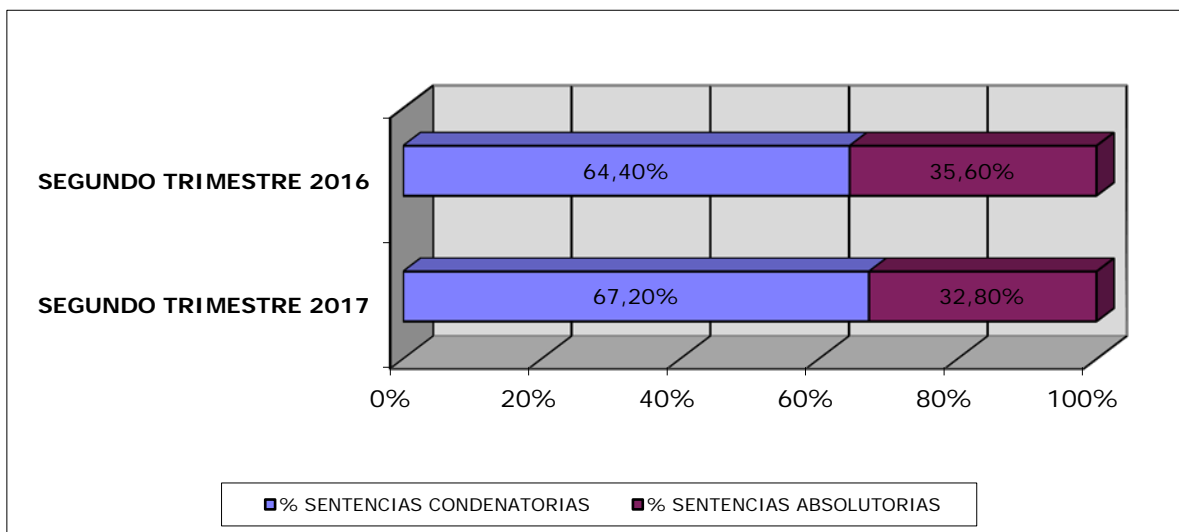




La evolución real de las órdenes de protección solicitadas en los juzgados de guardia viene dada por el siguiente gráfico:



Considerando el conjunto de sentencias en primera instancia (tanto los juicios de faltas y procesos por delito en los juzgados de violencia contra la mujer, como los procesos abreviados en los juzgados de lo penal, y los procedimientos abreviados, sumarios y de jurado en las audiencias provinciales) el porcentaje de condenatorias tiene un ligero ascenso respecto al mismo trimestre del año anterior y por tercer trimestre consecutivo.



Siendo la Evolución desde 2012

